



PALETA KOLORÓW 2026


KOMPLETNE SYSTEMY ALUMINIOWE PREFA













DACH

PRODUKTY MAŁOFORMATOWE

~RAL 




Dachówka klasyczna
Dachówka solarna duża | mała
Dachówka R.16
Panel dachowy FX.12
Dachówka romb 29 × 29
Dachówka romb 44 × 44
Dachówka łupkowa
Dachówka DS.19

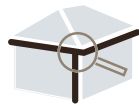
		~RAL								
01	P.10 brązowy	7013	•	•	•	•	•	•	•	•
02	P.10 antracyt	7016	•	•	•	•	•	•	•	•
03	P.10 czarny	9005	•	•	•	•	•	•	•	•
04	P.10 ceglasty	8004	•	•	•	•	•	•	•	•
05	P.10 czerwony	3009	•	•	•	•	•	•	•	•
06	P.10 zielen mchu	6005	•	•	•	•	•	•	•	•
07	P.10 jasnoszary	7005	•	•	•	•	•	•	•	•
11	P.10 orzechowy brąz	8019	•	•	•	•	•	•	•	•
19	P.10 grafitowy	7043	•	•	•	•	•	•	•	•
28	P.10 medalowy brąz prefa ³	7048	•	•	•	•	•	•	•	•
43	P.10 szary kamienny ¹	7031	•	•	•	•	•	•	•	•



PREFALZ














0,7 × 500 mm
0,7 × 650 mm
0,7 × 1000 mm

		~RAL			
01	P.10 brązowy	7013	•	•	•
02	P.10 antracyt	7016	•	•	•
03	P.10 czarny	9005	•	•	•
04	P.10 ceglasty	8004	•	•	•
05	P.10 czerwony	3009	•	•	•
06	P.10 zielen mchu	6005	•	•	•
07	P.10 jasnoszary	7005	•	•	•
08	P.10 szarocynkowy	7030	•	•	•
10	P.10 biały prefa	9002	•	•	•
11	P.10 orzechowy brąz	8019	•	•	•
12	srebrny metalik ³	9006	•	•	•
13	naturalny ^{1 12}	—	•	•	•
17	P.10 czysta biel	9010	•	•	•
19	P.10 grafitowy	7043	•	•	•
23	ciemnoszary	7022	•	•	•
28	P.10 medalowy brąz prefa ³	7048	•	•	•
43	P.10 szary kamienny ¹	7031	•	•	•
45	medalowy brąz ³	7048	•	•	•
46	P.10 zielona patyna ¹	6027	•	•	•
47	szara patyna ¹	7042	•	•	•



ODWODNIENIE DACHU

Rylna półokrągła 250 | 280
Rylna półokrągła 333
Rylna półokrągła 400
Rylna prostokątna 250
Rylna prostokątna 333
Rylna prostokątna 400
Rylna prostokątna 500
Rylna łącząca
Rura spustowa 80 | 120
Rura spustowa 60
Rura spustowa 100
Rura spustowa 150
Rura kwadratowa 80 | 100*

		~RAL													
01	P.10 brązowy	7013	•	•	•	•	•	•	•	•	•	•	•	•	•
02	P.10 antracyt	7016	•	•	•	•	•	•	•	•	•	•	•	•	•
03	P.10 czarny	9005	•	•	•	•	•	•	•	•	•	•	•	•	•
04	ceglasty	8004	•	•	•	•	•	•	•	•	•	•	•	•	•
05	czerwony	3009	•	•	•	•	•	•	•	•	•	•	•	•	•
06	zielen mchu	6005	•	•	•	•	•	•	•	•	•	•	•	•	•
07	P.10 jasnoszary	7005	•	•	•	•	•	•	•	•	•	•	•	•	•
08	szarocynkowy	7030	•	•	•	•	•	•	•	•	•	•	•	•	•
10	P.10 biały prefa	9002	•	•	•	•	•	•	•	•	•	•	•	•	•
11	P.10 orzechowy brąz	8019	•	•	•	•	•	•	•	•	•	•	•	•	•
12	srebrny metalik ³	9006	•	•	•	•	•	•	•	•	•	•	•	•	•
13	naturalny ^{1 12}	—	•	•	•	•	•	•	•	•	•	•	•	•	•
19	P.10 grafitowy	7043	•	•	•	•	•	•	•	•	•	•	•	•	•
47	szara patyna ¹	7042	•	•	•	•	•	•	•	•	•	•	•	•	•

PALETA KOLORÓW



www.prefa.com/colour

* W stałej ofercie powlekania proszkowo rura kwadratowa PREFA dostępna jest w następujących kolorach w jakości P.10: brązowy, antracyt i jasnoszary. Ponadto na zamówienie dostępna jest ona również w kolorach: P.10 czarny, P.10 biały prefa, P.10 orzechowy brąz, P.10 grafitowy, a także we wszystkich innych kolorach z palety RAL. Należy uwzględnić terminy dostaw oraz opłaty dodatkowe.



ELEWACJA

SIDING | SIDING.X
SIDING PERFOROWANY

Siding 138 mm × 0,7 mm
Siding 200 mm × 1,0 mm
Siding 300 | 400 mm × 1,2 mm
Siding 500 | 600 mm × 1,5 mm
Siding.X 138 | 200 mm × 1,0 mm
Siding.X 300 | 400 mm × 1,0 mm
Siding perforowany 138 mm × 1,0 mm
Siding perforowany 200 mm × 1,0 mm
Siding perforowany 300 | 400 mm × 1,2 mm

~RAL

01	P.10 brązowy	7013	•	•	•	•	•	•	•	•	•	•	•	•	•	•	•	•	•	•	•
02	P.10 antracyt	7016	•	•	•	•	•	•	•	•	•	•	•	•	•	•	•	•	•	•	•
03	P.10 czarny	9005	•	•	•	•	•	•	•	•	•	•	•	•	•	•	•	•	•	•	•
04	P.10 ceglasty	8004	•	•	•	•	•	•	•	•	•	•	•	•	•	•	•	•	•	•	•
05	P.10 czerwony	3009	•	•	•	•	•	•	•	•	•	•	•	•	•	•	•	•	•	•	•
06	P.10 zieleń mchu	6005	•	•	•	•	•	•	•	•	•	•	•	•	•	•	•	•	•	•	•
07	P.10 jasnoszary	7005	•	•	•	•	•	•	•	•	•	•	•	•	•	•	•	•	•	•	•
10	P.10 biały prefa	9002	•	•	•	•	•	•	•	•	•	•	•	•	•	•	•	•	•	•	•
11	P.10 orzechowy brąz	8019	•	•	•	•	•	•	•	•	•	•	•	•	•	•	•	•	•	•	•
12	srebrny metalik ³	9006	•	•	•	•	•	•	•	•	•	•	•	•	•	•	•	•	•	•	•
17	P.10 czysta biel	9010	•	•	•	•	•	•	•	•	•	•	•	•	•	•	•	•	•	•	•
19	P.10 grafitowy	7043	•	•	•	•	•	•	•	•	•	•	•	•	•	•	•	•	•	•	•
20	szary dymiony ³	9007	•	•	•	•	•	•	•	•	•	•	•	•	•	•	•	•	•	•	•
23	ciemnoszary	7022	•	•	•	•	•	•	•	•	•	•	•	•	•	•	•	•	•	•	•
28	P.10 medalowy brąz prefa ³	7048	•	•	•	•	•	•	•	•	•	•	•	•	•	•	•	•	•	•	•
38	orzech brązowy ¹	8025	•	•	•	•	•	•	•	•	•	•	•	•	•	•	•	•	•	•	•
39	dąb szary ¹	7032	•	•	•	•	•	•	•	•	•	•	•	•	•	•	•	•	•	•	•
40	dąb naturalny ¹	1011	•	•	•	•	•	•	•	•	•	•	•	•	•	•	•	•	•	•	•
42	P.10 piaskowy ¹	1019	•	•	•	•	•	•	•	•	•	•	•	•	•	•	•	•	•	•	•
43	P.10 szary kamienny ¹	7031	•	•	•	•	•	•	•	•	•	•	•	•	•	•	•	•	•	•	•
45	medalowy brąz ²	7048	•	•	•	•	•	•	•	•	•	•	•	•	•	•	•	•	•	•	•
47	szara patyna ¹	7042	•	•	•	•	•	•	•	•	•	•	•	•	•	•	•	•	•	•	•



ELEWACJA

PRODUKTY MAŁOFORMATOWE

~RAL

Panel elewacyjny FX.12
Romb elewacyjny 29 × 29 | 44 × 44
Romb elewacyjny 20 × 20
Łupek elewacyjny

01	P.10 brązowy	7013	•	•	•	•	•	•	•	•	•	•	•	•	•	•	•	•	•	•	•	•
02	P.10 antracyt	7016	•	•	•	•	•	•	•	•	•	•	•	•	•	•	•	•	•	•	•	•
03	P.10 czarny	9005	•	•	•	•	•	•	•	•	•	•	•	•	•	•	•	•	•	•	•	•
04	P.10 ceglasty	8004	•	•	•	•	•	•	•	•	•	•	•	•	•	•	•	•	•	•	•	•
05	P.10 czerwony	3009	•	•	•	•	•	•	•	•	•	•	•	•	•	•	•	•	•	•	•	•
06	P.10 zieleń mchu	6005	•	•	•	•	•	•	•	•	•	•	•	•	•	•	•	•	•	•	•	•
07	P.10 jasnoszary	7005	•	•	•	•	•	•	•	•	•	•	•	•	•	•	•	•	•	•	•	•
08	P.10 szarocynkowy	7030	•	•	•	•	•	•	•	•	•	•	•	•	•	•	•	•	•	•	•	•
10	P.10 biały prefa	9002	•	•	•	•	•	•	•	•	•	•	•	•	•	•	•	•	•	•	•	•
11	P.10 orzechowy brąz	8019	•	•	•	•	•	•	•	•	•	•	•	•	•	•	•	•	•	•	•	•
12	srebrny metalik ³	9006	•	•	•	•	•	•	•	•	•	•	•	•	•	•	•	•	•	•	•	•
19	P.10 grafitowy	7043	•	•	•	•	•	•	•	•	•	•	•	•	•	•	•	•	•	•	•	•
28	P.10 medalowy brąz prefa ³	7048	•	•	•	•	•	•	•	•	•	•	•	•	•	•	•	•	•	•	•	•
42	P.10 piaskowy ¹	1019	•	•	•	•	•	•	•	•	•	•	•	•	•	•	•	•	•	•	•	•
43	P.10 szary kamienny ¹	7031	•	•	•	•	•	•	•	•	•	•	•	•	•	•	•	•	•	•	•	•



PREFABOND

Z RDZENIEM FR

4010 × 1535 × 4 mm

~RAL

02	P.10 antracyt	7016	•	•	•	•	•	•	•	•	•	•	•	•	•	•	•	•	•	•	•	•
03	P.10 czarny	9005	•	•	•	•	•	•	•	•	•	•	•	•	•	•	•	•	•	•	•	•
10	P.10 biały prefa	9002	•	•	•	•	•	•	•	•	•	•	•	•	•	•	•	•	•	•	•	•
11	P.10 orzechowy brąz	8019	•	•	•	•	•	•	•	•	•	•	•	•	•	•	•	•	•	•	•	•
12	srebrny metalik ³	9006	•	•	•	•	•	•	•	•	•	•	•	•	•	•	•	•	•	•	•	•
17	czysta biel	9010	•	•	•	•	•	•	•	•	•	•	•	•	•	•	•	•	•	•	•	•
17	P.10 czysta biel	9010	•	•	•	•	•	•	•	•	•	•	•	•	•	•	•	•	•	•	•	•
19	P.10 grafitowy	7043	•	•	•	•	•	•	•	•	•	•	•	•	•	•	•	•	•	•	•	•
20	szary dymiony ³	9007	•	•	•	•	•	•	•	•	•	•	•	•	•	•	•	•	•	•	•	•
23	ciemnoszary	7022	•	•	•	•	•	•	•	•	•	•	•	•	•	•	•	•	•	•	•	•
27	aluminium szcztokowane ¹¹²	—	•	•	•	•	•	•	•	•	•	•	•	•	•	•	•	•	•	•	•	•
28	P.10 medalowy brąz prefa ³	7048	•	•	•	•	•	•	•	•	•	•	•	•	•	•	•	•	•	•	•	•
44	antracyt mat	7016	•	•	•	•	•	•	•	•	•	•	•	•	•	•	•	•	•	•	•	•
45	medalowy brąz ³	7048	•	•	•	•	•	•	•	•	•	•	•	•	•	•	•	•	•	•	•	•
47	szara patyna ¹	7042	•	•	•	•	•	•	•	•	•	•	•	•	•	•	•	•	•	•	•	•

WSKAZÓWKI

INFORMACJE OGÓLNE

- Kolory P.10 szary kamienny, P.10 piaskowy, P.10 zielona patyna, dąb naturalny, szara patyna, orzech brązowy, dąb szary, aluminium szcztokowane i naturalny zostały opracowane na podstawie naturalnych odcieni i dlatego ulegają lekkim zmianom, nadając produktom niepowtarzalnego charakteru.
- Zmiany optyki zachodzące w wyniku obróbki i pod wpływem środowiska zewnętrznego nie podlegają gwarancji. Należy przestrzegać karty informacyjnej.
- W przypadku kolorów metalicznych mogą wystąpić różnice w kolorach.

UWAGA!

- Podane wartości RAL są jedynie wartościami przybliżonymi [~], które w pojedynczych przypadkach mogą znacznie odbiegać od pierwotnego koloru PREFA i mogą nie odzwierciedlać subiektywnie postrzeganego koloru.
 - Przed wszystkim dla jakości koloru P.10 nie ma możliwości określenia wartości ze względu na strukturę powierzchni. Ponadto kolory P.10 szary kamień, P.10 piaskowy, P.10 zielona patyna, P.10 medalowy brąz prefa, dąb naturalny, szara patyna, orzech brązowy i dąb szary opierają się na naturalnym zabarwieniu, na które składa się kilka odcieni.
- Dlatego też do dokładnego określenia barwy uzupełniających się elementów należy zawsze wykorzystywać próbki oryginalne.



MOCNY JAK BYK
DACH • ELEWACJA • SOLAR

MOCNI NIE TYLKO W SŁOWACH.

- Aluminium – materiał, który przetrwa pokolenia
- Idealnie zgrane systemy kompletne
- Ponad 5 tys. produktów w całej gamie kolorów i kształtów
- 25-letnia gwarancja jakości*
- Do 40 lat gwarancji na materiał i kolor*
- Kompleksowe wsparcie na każdym kroku

ZAPRASZAMY DO
KONTAKTU!



PREFA POLSKA

PREFA POLSKA SP. Z O.O.
ul. Emaliowa 28 • 02-295 Warszawa

T +48 22 720 62 90
OFFICE.PL@PREFA.COM
PL.PREFA.COM

* Informacje o wydajności, gwarancji na materiał i kolor można znaleźć na stronie: pl.prefa.com/gwarancja

WWW.PREFA.COM